

ESTADÍSTICA DE EMPRESAS DE TRABAJO TEMPORAL

Avance enero-junio 2021

La Estadística de Empresas de Trabajo Temporal que se elabora en la Subdirección General de Estadística y Análisis Sociolaboral de este Ministerio presenta información sobre contratos de puesta a disposición realizados por ETT (fuente SIGEtt), trabajadores contratados por ETT para ser cedidos a empresas usuarias (fuente SEPE) y trabajadores afiliados en ETT (fuente TGSS).

Los datos con fuente en SIGEtt se explotan inicialmente con carácter provisional hasta que se realiza la regularización anual para su elevación a definitivos. Los datos con fuente SEPE y TGSS son siempre definitivos

Esta información puede ser ampliada con la disponible en nuestras publicaciones “Avance Mensual. Tablas estadísticas”, “Principales series” y “Anuario”.

No se incluye información correspondiente a centros portuarios de empleo que, creados al amparo de lo establecido en el Real Decreto-ley 8/2017, de 12 de mayo, operan como empresas de trabajo temporal específicas del sector de la estiba.

<http://www.mites.gob.es/estadisticas/ett/welcome.htm>

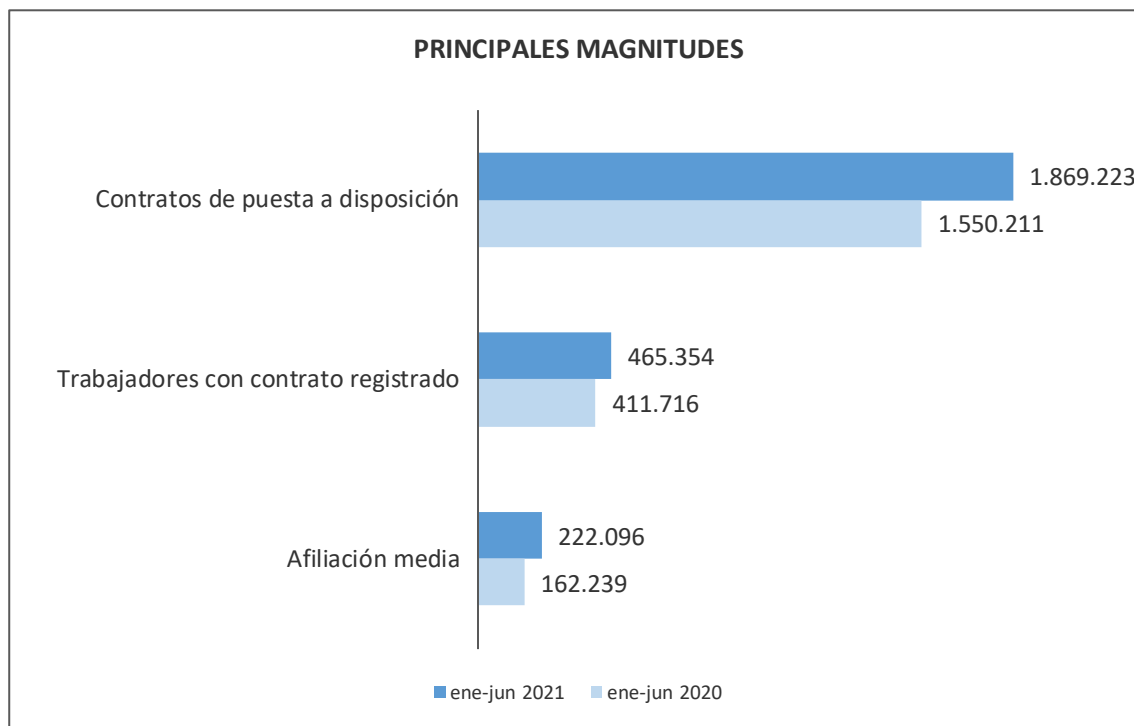
<http://www.mites.gob.es>



El número de Empresas de Trabajo Temporal con autorización a último día del mes de junio de 2021 fue de 250.

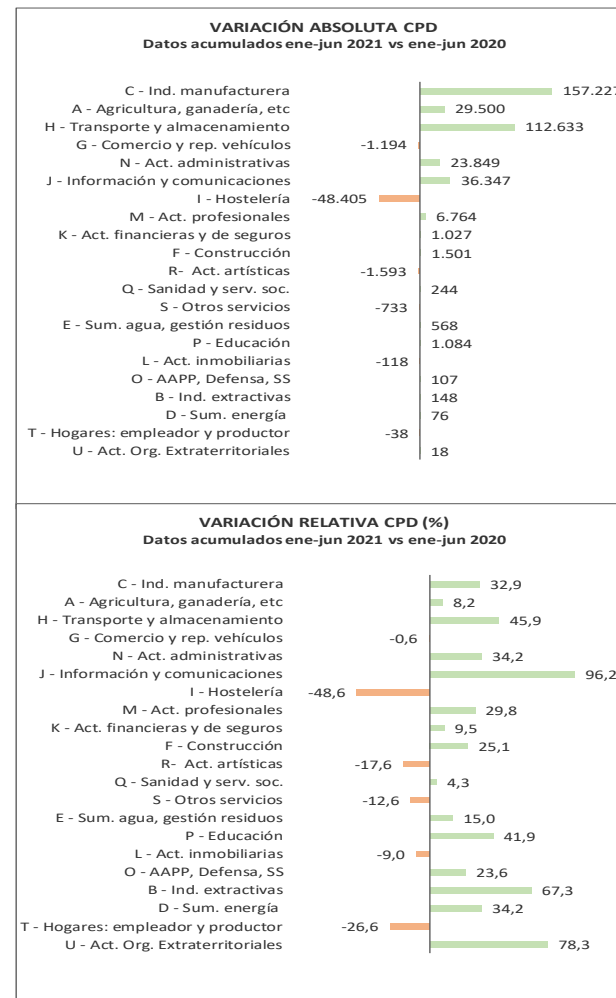
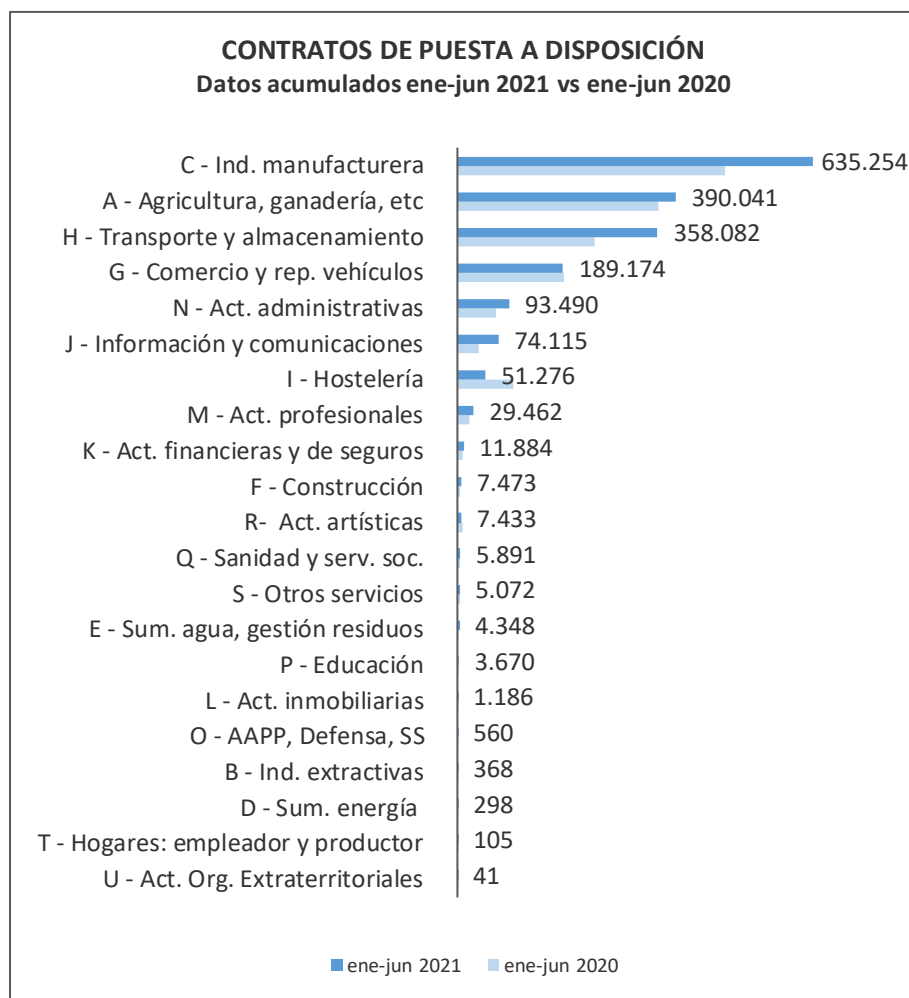
En el periodo enero-junio 2021:

- El número de contratos de puesta a disposición, cpd, fue 1.869.223, +20,6% respecto al mismo período del año anterior.
- El número de trabajadores contratados por empresas de trabajo temporal para ser cedidos a empresas usuarias fue 465.354, +13,0% respecto al mismo período del año anterior.
- El número medio de afiliados en ETT al término del primer y segundo trimestre de 2021 fue 222.096, +36,9% respecto al mismo período del año anterior.



ESTADÍSTICA DE EMPRESAS DE TRABAJO TEMPORAL. CPD.

Por **sección de actividad** se presentan los datos del total de contratos de puesta a disposición en el periodo de referencia, así como del mismo periodo del año anterior.

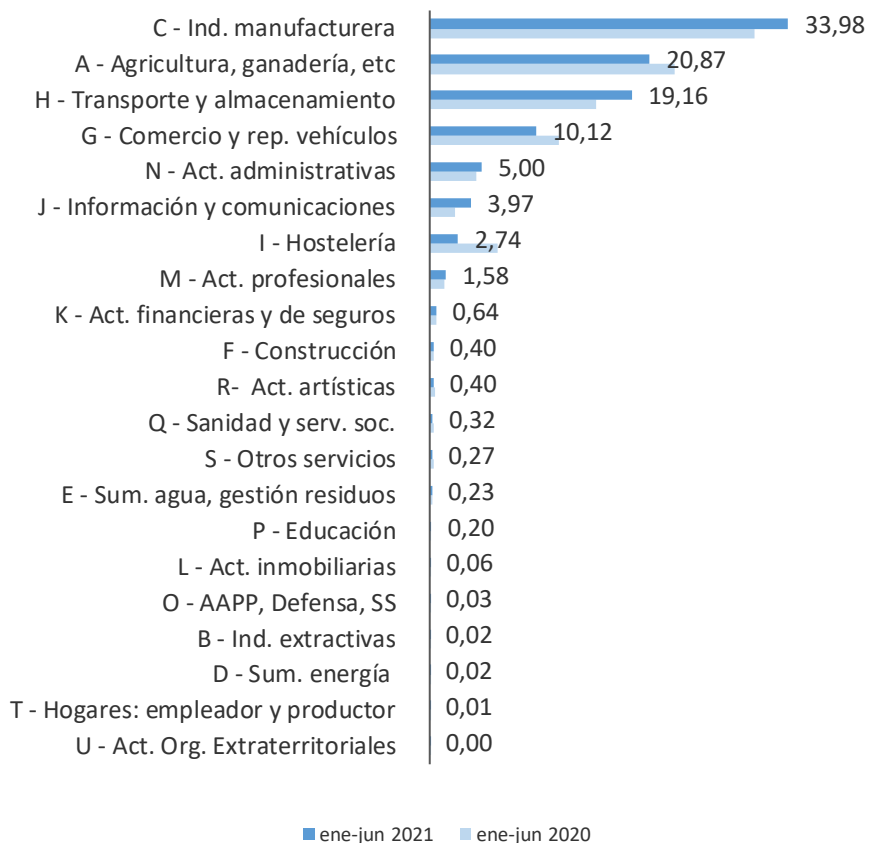


CPD: Contratos de puesta a disposición de las ETT con empresas usuarias para la cesión de trabajadores.

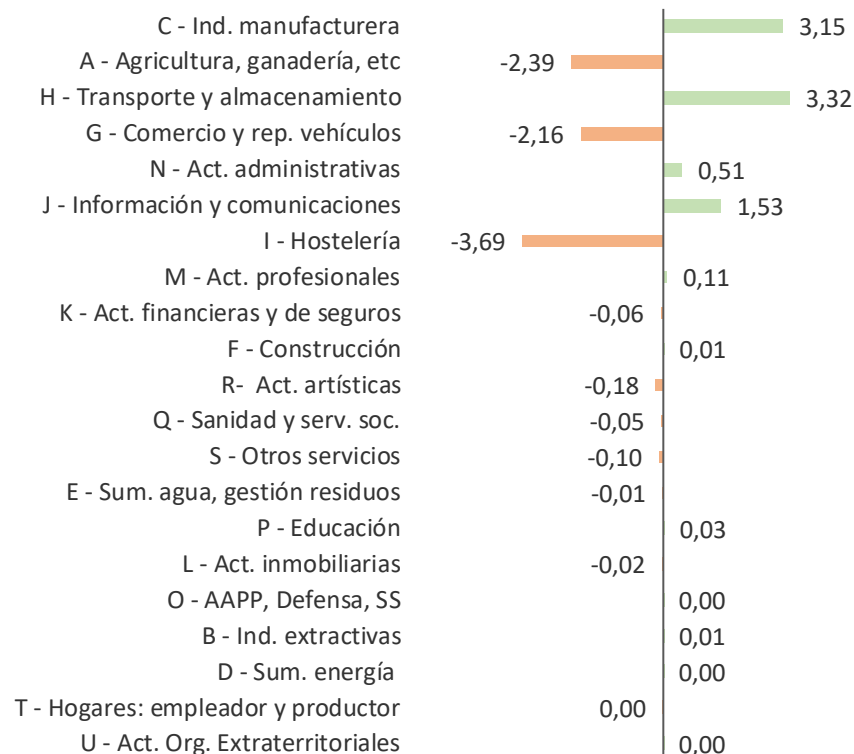
ESTADÍSTICA DE EMPRESAS DE TRABAJO TEMPORAL. CPD.

Por **sección de actividad** se presenta la distribución porcentual de los contratos de puesta a disposición en el periodo de referencia, así como la del mismo periodo del año anterior. Destaca el incremento en ‘Transporte y almacenamiento’ e ‘Industria manufacturera’ frente a la disminución en ‘Hostelería’, ‘Agricultura, ganadería, silvicultura y pesca’ y ‘Comercio y reparación vehículos’.

DISTRIBUCIÓN PORCENTUAL CPD
Datos acumulados ene-jun 2021 vs ene-jun 2020



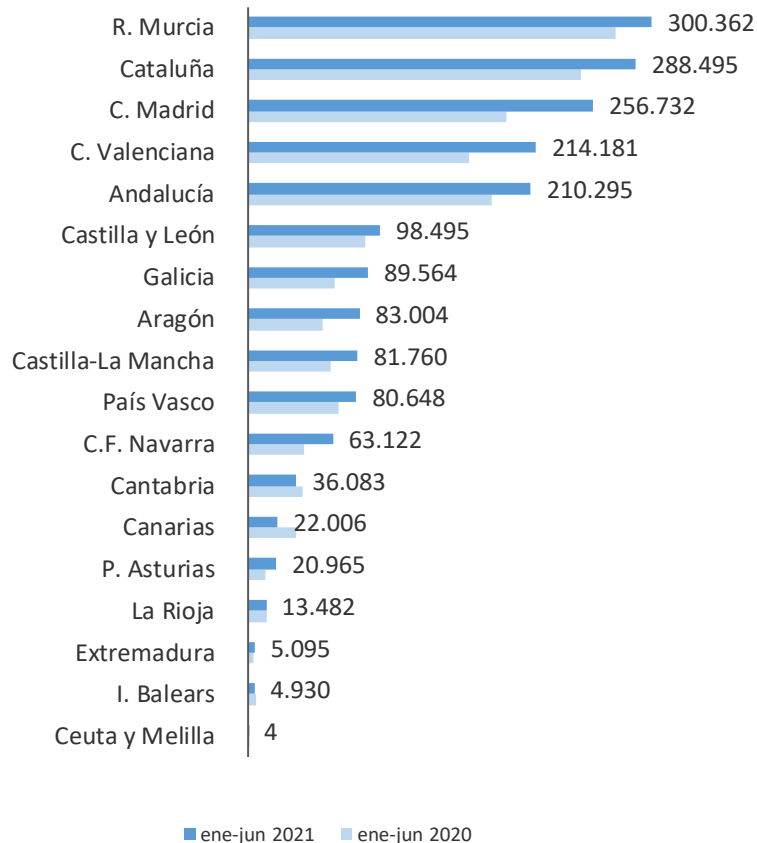
VARIACIÓN EN LA DISTRIBUCIÓN PORCENTUAL CPD
Datos acumulados ene-jun 2021 vs ene-jun 2020



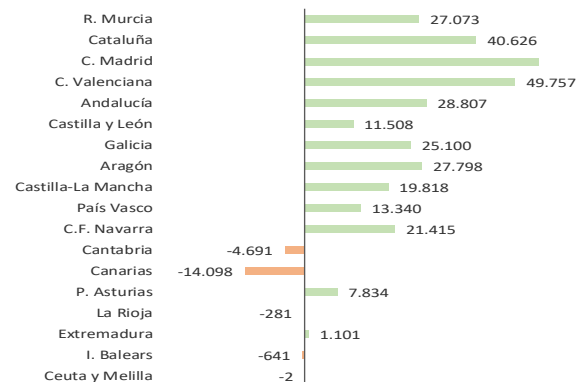
ESTADÍSTICA DE EMPRESAS DE TRABAJO TEMPORAL. CPD.

Por **CCAA** se presentan los datos del total de contratos de puesta a disposición en el periodo de referencia, así como del mismo periodo del año anterior.

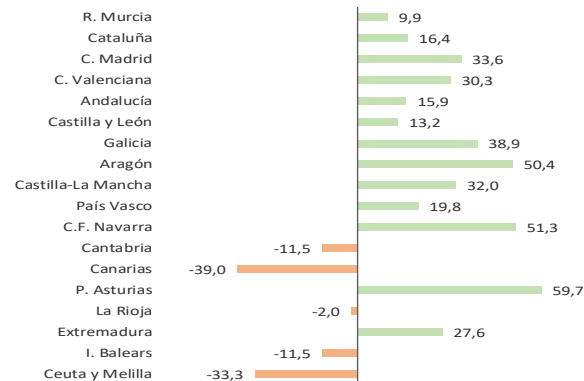
CONTRATOS DE PUESTA A DISPOSICIÓN Datos acumulados ene-jun 2021 vs ene-jun 2020



VARIACIÓN ABSOLUTA CPD Datos acumulados ene-jun 2021 vs ene-jun 2020



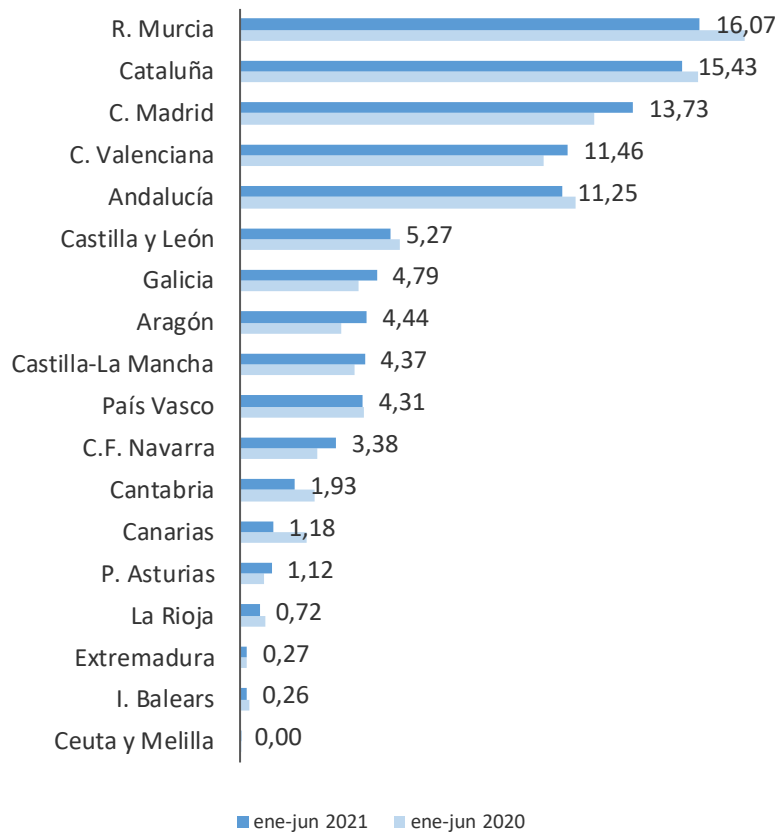
VARIACIÓN RELATIVA CPD (%) Datos acumulados ene-jun 2021 vs ene-jun 2020



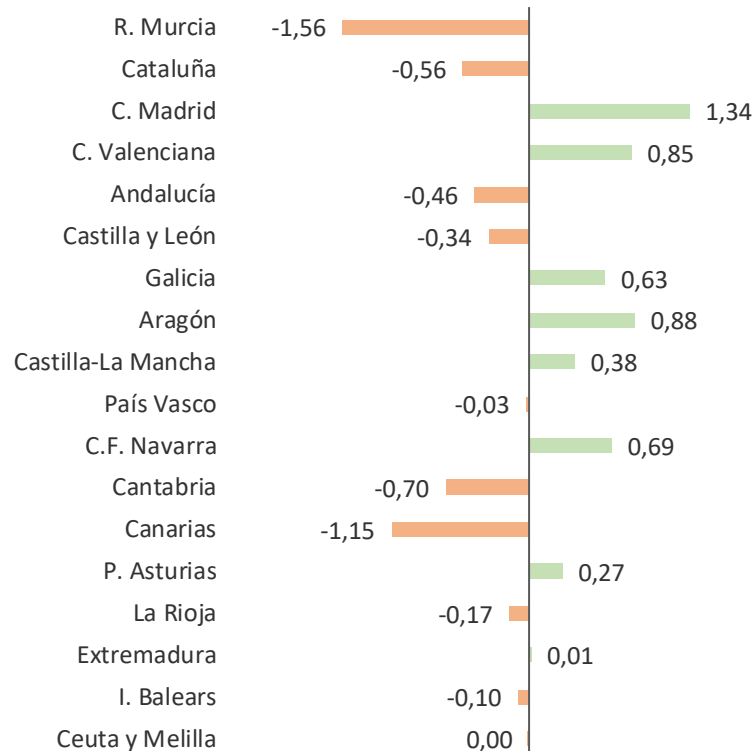
ESTADÍSTICA DE EMPRESAS DE TRABAJO TEMPORAL. CPD.

Por **CCAA** se presenta la distribución porcentual de los contratos de puesta a disposición en el periodo de referencia, así como la del mismo periodo del año anterior. Destaca el incremento en la Comunidad de Madrid, Aragón y Comunidad Valenciana frente a la disminución en la Región de Murcia y Canarias.

DISTRIBUCIÓN PORCENTUAL CPD
Datos acumulados ene-jun 2021 vs ene-jun 2020



VARIACIÓN EN LA DISTRIBUCIÓN PORCENTUAL CPD
Datos acumulados ene-jun 2021 vs ene-jun 2020

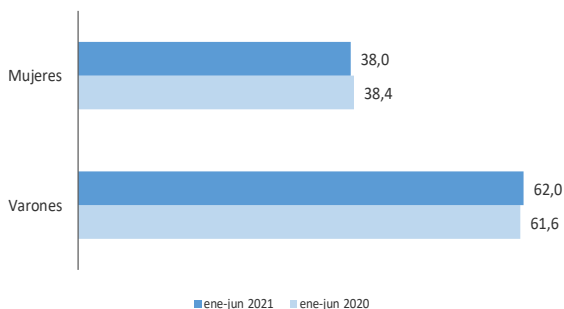


ESTADÍSTICA DE EMPRESAS DE TRABAJO TEMPORAL. TRABAJADORES CONTRATADOS.


Se presentan los datos de trabajadores contratados por empresas de trabajo temporal para ser cedidos a empresas usuarias con contrato registrado en los Servicios Públicos de Empleo, así como del mismo periodo del año anterior.

SEXO

Distribución porcentual

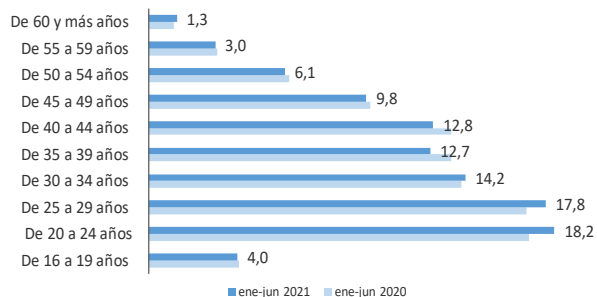


Variación relativa (%) ene-jun 2021 vs ene-jun 2020

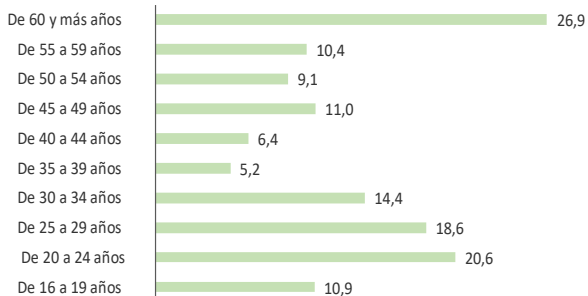


EDAD

Distribución porcentual

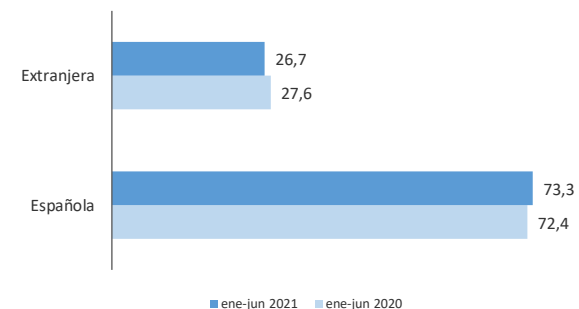


Variación relativa (%) ene-jun 2021 vs ene-jun 2020

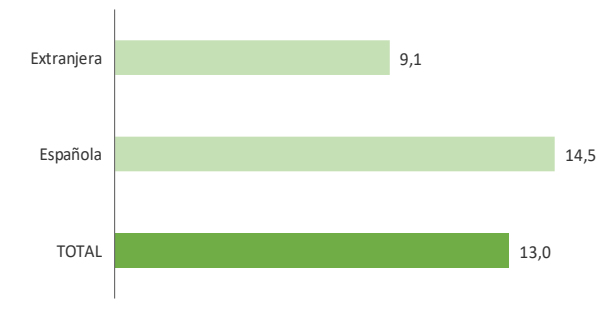


NACIONALIDAD

Distribución porcentual



Variación relativa (%) ene-jun 2021 vs ene-jun 2020

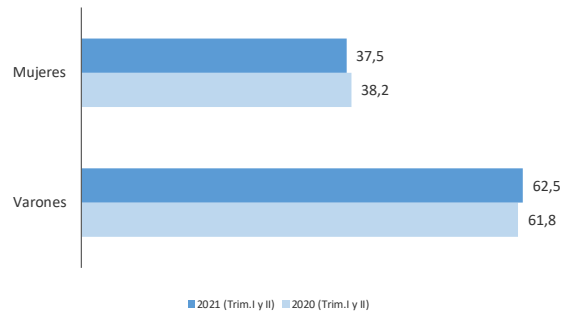


ESTADÍSTICA DE EMPRESAS DE TRABAJO TEMPORAL. AFILIADOS.

Se presentan los datos sobre el número de afiliados en ETT al término del primer trimestre del año actual y del año anterior.

SEXO

Distribución porcentual

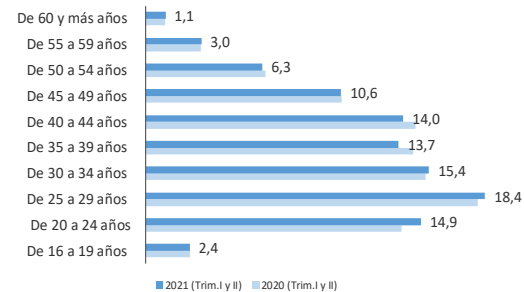


Var. rel. (%) 2021 (Trim. I y II) vs 2020 (Trim. I y II)




EDAD

Distribución porcentual

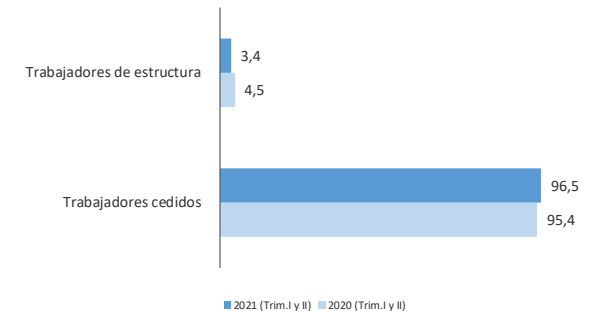


Var. rel. (%) 2021 (Trim. I y II) vs 2020 (Trim. I y II)



TIPO DE TRABAJADOR

Distribución porcentual



Var. rel. (%) 2021 (Trim. I y II) vs 2020 (Trim. I y II)

